

MEZISTROPNÍ TYP (Vysoký statický tlak)



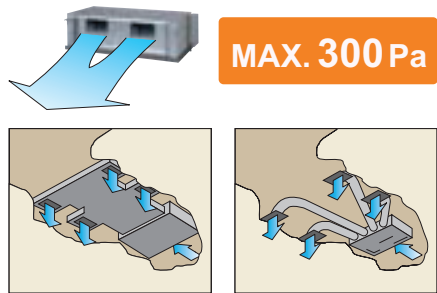
ARY60UU



ARY90TL

Design odpovídající vysokému statickému tlaku

Model: ARY90TL

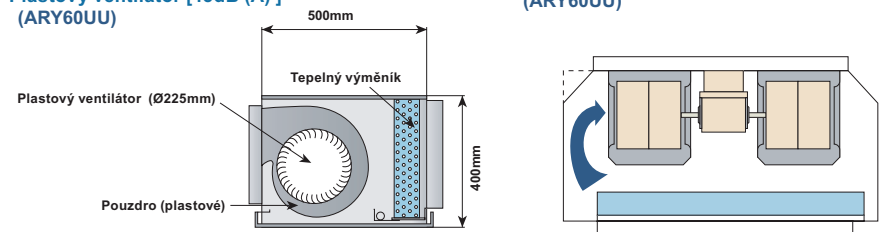


Nízká hladina zvuku

Turbulentní proudění vzduchu je sníženo odřezáním rohů předního panelu běžné vnitřní jednotky a pouzdra ventilátoru.

Nízké hladiny hluku se dosáhne přizpůsobením plastového pouzdra, plastového ventilátoru.

Plastový ventilátor [45dB (A)] (ARY60UU)



*Model: Materiál (při 100Pa: naměřená hodnota aktuálního hluku)


Uskutečnění komfortního provozu

Lze zvolit různé dálkové ovladače a čidla

1. drátový dálkový ovladač s termo čidlem

- volba čidla pokojové teploty
- týdenní časovač
- teplotní set back časovač
- systém řízení skupiny
- dětská pojistka
- duální dálkové ovladače (volitelná příslušenství)
- AUTO restart
- Energetická úspora
- Automatická změna (pro topení)
- Teplý start (pro topení)

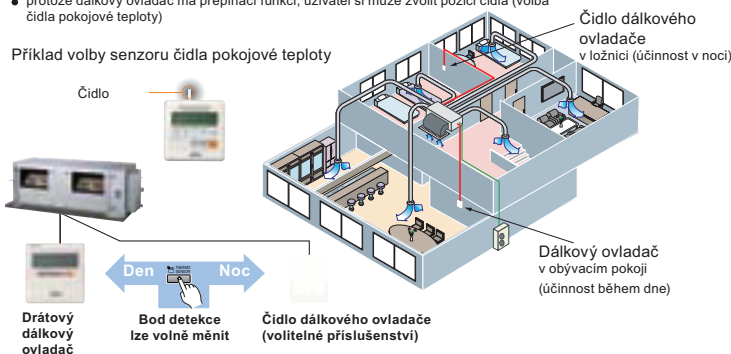
2. jednoduchý dálkový ovladač (volitelné příslušenství)
3. čidlo dálkového ovladače (volitelné příslušenství)



Přesnost a komfort

- lze nabídnout nový komfortní prostor díky instalaci termo čidla do dálkového ovladače
- protože dálkový ovladač má přepínací funkci, uživatel si může zvolit pozici čidla (volba čidla pokojové teploty)

Příklad volby senzoru čidla pokojové teploty



SPECIFIKACE

Model	Vnitřní jednotka		ARY60UU	ARY90TL
	Venkovní jednotka		AOY60UU	AOY90TL
Příkon		V/ø/Hz	400/3/50	380-415/3/50
Výkon	chlazení	kW	16.50	24.80-25.40
	topení		19.50	28.90-29.50
Spotřeba energie	chlazení/topení	kW	6.06/5.54	12.2-12.5/12.2-12.5
EER – energ. třída	chlazení		2.72	2.03-2.03
COP – energ. třída	topení	W/W	3.52	2.37-2.36
Provozní proud	chlazení/topení	A	10.2/9.8	19.5/19.5
Odvlhčování		l/h	4.0	7.5
Hlučnost (vnitřní)	chlazení	H/M/L	49/45/42	50.5
Hlučnost (venkovní)	chlazení		54	59
Průtok vzduchu (vysoký)	vnitřní/venkovní	m ³ /h	3500/6300	4300/9800
Rozměry VxŠxH	vnitřní	mm	400x1050x500	450x1,550x700
	venkovní	kg(lbs)	50(110)	85(187)
Hmotnost	vnitřní	mm	1290x900x330	1,380x1,300x650
	venkovní	kg(lbs)	118(260)	245(540)
Průměr přípojovacího potrubí (malý/velký)		mm	9.52-19.05	12.70-28.58
Max. délka potrubí (bez doplnění)		m	50	50
Max. výškový rozdíl			30	30
Teplotní provozní rozsah	chlazení	°C	0~43	0~46
	topení		-10~24	-10~21
Chladivo			R410A	R407C

Statický tlak ARY60UU je 100Pa a ARY90TL je 196Pa.