

## MEZISTROPNÍ TYP (Vysoký statický tlak)



Volitelné příslušenství




Drátový dálkový ovladač



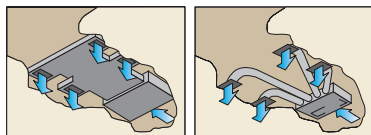
ARY45LH

ARY54LU

### Design také vyhovuje vysokému statickému tlaku

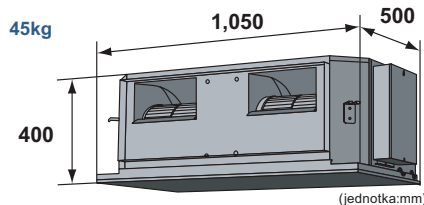


MAX. 250pa



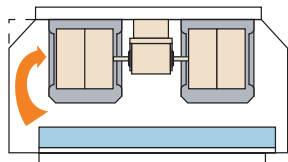
### Snadná instalace (kompaktní velikost a nízká hmotnost)

Zmenšením základní kostry a snížením hmotnosti materiálu se podařilo zajistit kompaktnost a lehkost jednotky



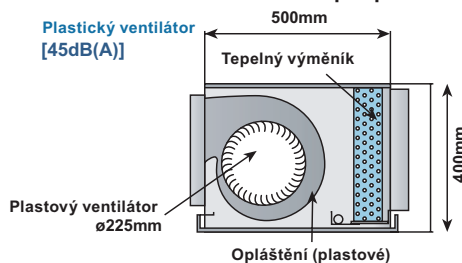
### Nízká hladina hluku

Turbulentní proudění vzduchu se omezí odříznutím rohů předního panelu a opláštěním ventilátoru běžné vnitřní jednotky



Nízké hluchnosti se dosáhne přizpůsobením plastového opláštění, plastového ventilátoru

Plastický ventilátor [45dB(A)]

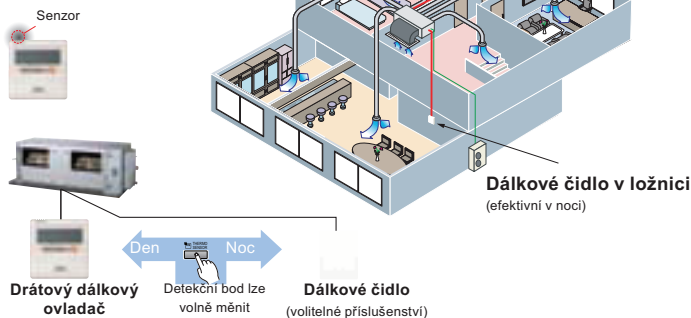


\*Model: materiál (při 100Pa: měřená hodnota aktuálního hluku)

### Přesné a komfortní

- Nový komfortní prostor lze poskytnout instalací termo senzoru v dálkovém ovladači
- Protože dálkový ovladač má funkci přepínače, uživatel si může zvolit pozici senzoru (senzorová volba pokojové teploty)

Příklad sensorové volby pokojové teploty



### Volitelná příslušenství

- Filter s dlouhou životností: UTD-LF60KA
- Čidlo dálkového ovladače: UTD-RS100
- Externí řídicí sada: UTD-ECS5A
- Jednoduchý dálkový ovladač: UTB-YPB
- IR přijímač: UTY-LRZY1

### SPECIFIKACE

Model	Vnitřní jednotka		ARY45LH	ARY54LU
	Venkovní jednotka		AOY45LH	AOY54LU
Příkon		V/ø/Hz	230/1/50	230/1/50
Výkon	chlazení	kW	12.50	14.00
	topení	kW	14.00	16.00
Spotřeba energie	chlazení/topení	kW	4.3/3.8	5.36/4.7
EER – energ. třída	chlazení	W/W	2.91	2.61
COP – energ. třída	topení	W/W	3.68	3.40
Provozní proud	chlazení/topení	A	18.9/16.7	23.6/20.6
Odvlhčování		l/h	3.0	4.0
Hlučnost (vnitřní)	chlazení	H/M/L	49/45/42	49/45/42
Hlučnost (venkovní)	chlazení		54	54
Průtok vzduchu (vysoký)	vnitřní/venkovní	m <sup>3</sup> /h	3500/6600	3500/6600
Rozměry VxŠxH	vnitřní	mm	400x1050x500	400x1050x500
	venkovní	kg(lbs)	50(110)	50(110)
Hmotnost	vnitřní	mm	1,290x900x330	1,290x900x330
	venkovní	kg(lbs)	105(231)	105(231)
Průměr přípojovacího potrubí (malý/velký)		mm	9.52/15.88	9.52/15.88
Průměr odvodu kondenzátu (vnitřní/venkovní)		mm	21.5/25.4	21.5/25.4
Max. délka potrubí		m	70	70
			30	30
Max. výškový rozdíl				
Teplotní provozní rozsah	chlazení	°C	-15~43	-15~43
	topení	°C	-15~24	-15~24
Chladivo			R410A	R410A

Statický tlak je 100Pa