


# PODSTROPNĚ/PARAPETNÍ UNIVERZÁLNÍ TYP



## Flexibilní instalace

### Příklad parapetní instalace

Parapetní konzola



### Příklad podstropní instalace

Pod stropem

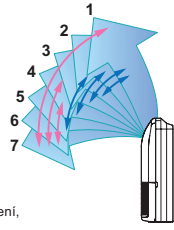
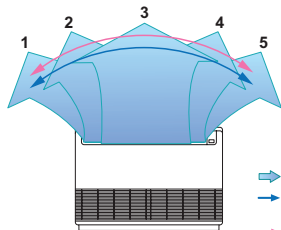


## Dvojitě automatické nastavení žaluzie

Kombinace nastavení směru nahoru/dolů a vpravo/vlevo umožní 3-směrné řízení proudění vzduchu

Poloha doprava a doleva

Poloha nahoru a dolů




- 5 volitelných poloh
- Polohy
- Nastavení: režim chlazení,
- sucha a ventilátoru
- Nastavení: režim topení a ventilátoru

7 volitelných poloh

## Kompaktní design

Symetrický, štíhlý a kompaktní design



## Nový design ventilátoru

Dvojitá lopatka ventilátoru s nově vyvinutou konfigurací posiluje proudění vzduchu tak, že posílá chladný vzduch rychle do každého koutu místnosti

## Automaticky zavíratelná žaluzie

Tato funkce je společná pro všechny vnitřní jednotky kromě mezistropních typů.

## SPECIFIKACE

Model	Vnitřní jednotka			ABY14UB	ABY18UB	ABY24UB
	Venkovní jednotka			AOY14UB	AOY18UB	AOY24UB
Příkon			V/ø/Hz	230/1/50	230/1/50	230/1/50
Výkon		chlazení	kW	4.00	5.40	6.50
				topení	4.70	6.00
Spotřeba energie		chlazení/topení	kW	1.42/1.35	1.90/1.85	2.42/2.30
EER – energ. třída		chlazení	W/W	2.82-C	2.84-C	2.69-D
COP – energ. třída		topení	W/W	3.48-C	3.24-C	3.22-D
Provozní proud		chlazení/topení	A	6.3/6.0	8.6/8.3	10.8/10.3
Odvlhčování			l/h	1.5	2.0	2.5
Hlučnost (vnitřní)		chlazení	H/M/L	41/38/35	47/42.5/38	50/46/42
Hlučnost (venkovní)		chlazení		49	52	53
Průtok vzduchu (vysoký)		vnitřní/venkovní	m³/h	640/1600	780/3200	880/3200
Rozměry VxŠxH		vnitřní	mm	199x990x655	199x990x655	199x990x655
			kg(lbs)	28(62)	28(62)	28(62)
Hmotnost		venkovní	mm	530x750x250	650x830x320	650x830x320
			kg(lbs)	35(77)	52(115)	59(131)
Průměr přípojovacího potrubí (malý/velký)			mm	6.35/12.7	6.35/15.88	9.52/15.88
Max. délka potrubí			m	15	20	20
Max. výškový rozdíl			m	8	8	8
Teplotní provozní rozsah		chlazení	°C	0~43	0~43	0~43
				topení	-6~24	-6~24
Chladivo				R410A	R410A	R410A